

RYNEK NAZW DOMEN

SZCZEGÓŁOWY RAPORT NASK ZA PIERWSZY KWARTAŁ 2011 ROKU

Q1 2011

Tekst i redakcja:

Alina Wiśniewska, Izabela Domagała, Artur Piechocki

Informacje przygotowane i opracowane na podstawie danych z systemu rejestracji nazw domeny .pl

Copyright by NASK



RYNEK NAZW DOMEN

SZCZEGÓŁOWY RAPORT NASK ZA PIERWSZY KWARTAŁ 2011 ROKU

spis treści

- 3 wstęp
- 4 ranking ccTLD z obszaru UE, stan na koniec pierwszego kwartału 2011
- 5 dynamika przyrostu w rejestrach ccTLD z obszaru UE
- 6 liczba nazw domeny .pl w DNS
- 7 pierwszy kwartał 2011 – miesiąc po miesiącu
- 8 dynamika przyrostu nazw domeny .pl aktywnych w DNS
- 9 liczba nowych rejestracji .pl
- 10 średnia liczba nowych rejestracji dziennie
- 11 porównanie domen drugiego poziomu z domenami regionalnymi i funkcjonalnymi
- 12 poziom odnowień nazw domeny .pl
- 13 transfery między Partnerami
- 14 zmiany w rejestracji DNT
- 15 zmiany w liczbie zakładanych opcji
- 16 Partnerzy
- 17 podział nazw domeny .pl ze względu na siedzibę Partnera
- 18 udział Partnerów w obsłudze nazw domeny .pl
- 19 udział Partnerów w nowych rejestracjach
- 20 udział Partnerów w obsłudze abonentów
- 21 udział Partnerów w rynku DNT
- 22 udział Partnerów w rynku opcji

Rynek nazw domen

szczegółowy raport NASK za pierwszy kwartał 2011 roku

RYNEK NAZW DOMEN

SZCZEGÓŁOWY RAPORT NASK ZA PIERWSZY KWARTAŁ 2011 ROKU

wstęp

Szanowni Państwo,

Rok 2011 rozpoczął się bardzo istotnym wydarzeniem dla Polskiego Internetu, tj. rejestracją 2 000 000 nazwy domeny .pl. Uzyskanie pierwszego miliona zarejestrowanych nazw domeny zajęło 17 lat, próg ten został przekroczony dokładnie 6 maja 2008 roku. Wzrost liczby utrzymywanych nazw domeny .pl o kolejny milion nastąpił natomiast w czasie zaledwie 2 lat i 8 miesięcy, co stanowi niezwykle osiągnięcie na tle innych rejestrów krajowych.

Cykliczny wzrost liczby nowych rejestracji nazw domeny .pl pojawiający się zwykle na początku każdego roku, w pierwszym kwartale 2011 roku był znacznie wyższy niż w poprzednich latach. Liczba 298 106 nowych rejestracji w pierwszym kwartale 2011 roku oznacza, iż był to pod tym względem najlepszy kwartał w historii. Duża liczba nowych rejestracji przyczyniła się do zachowania wysokiej dynamiki przyrostu nazw domeny .pl. NASK utrzymał pozycję lidera wśród rejestrów Unii Europejskiej.

Najlepszy wynik od dwóch lat został również osiągnięty w zakresie usługi opcji. Liczba założonych opcji w pierwszym kwartale 2011 roku wyniosła bowiem 8 364, co dowodzi nieustającego zainteresowania tą usługą, związaną szczególnie z rynkiem wtórnym, a tym samym potwierdza wagę tego rynku.

Wskaźnikiem, którego zachowanie należy obserwować ze szczególną uwagą jest procent odnowionych nazw domeny .pl. Po okresach spadku wskaźnik ten wzrósł, co daje nadzieję na trwałe zahamowanie tendencji spadkowych i powrót do wcześniejszych poziomów ponad 58% odnawianych nazw domeny .pl.

Michał Chrzanowski
Dyrektor NASK

Ranking ccTLD z obszaru UE, stan na koniec pierwszego kwartału 2011

W rankingu ccTLD państw Unii Europejskiej Polska utrzymuje piątą pozycję. Większą liczbą nazw domen krajowych poszczycić się mogą Niemcy, Wielka Brytania, Holandia i Włochy.

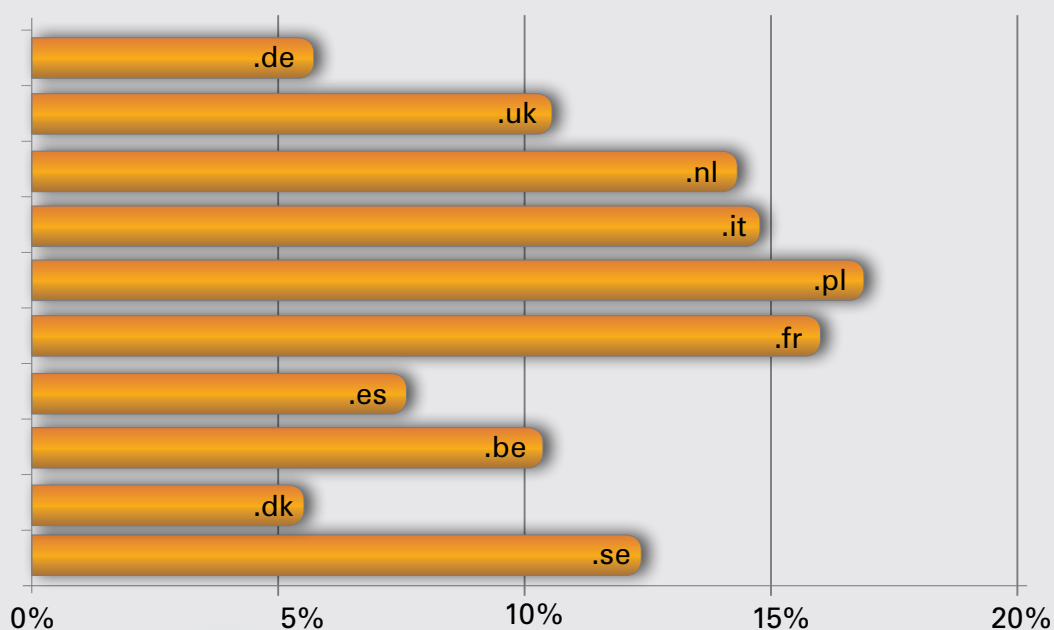
Pozycja	Rejestr	Liczba nazw domeny
1.	.de	14 311 082
2.	.uk	9 317 393
3.	.nl	4 367 544
4.	.it	2 148 183
5.	.pl	2 067 053
6.	.fr	1 985 298
7.	.es	1 295 217
8.	.be	1 127 590
9.	.dk	1 115 408
10.	.se	1 083 975

Tabela zawiera dane aktualizowane pomiędzy 31 marca a 5 kwietnia 2011 roku.

Dynamika przyrostu w rejestrach ccTLD z obszaru UE

Rejestr polski nadal przoduje w Unii Europejskiej pod względem tempa wzrostu wynoszącego obecnie **18,02 %**. Kolejne pozycje zajmują rejestry francuski i włoski, z dynamiką na poziomie odpowiednio **17,15 %** i **14,77 %**.

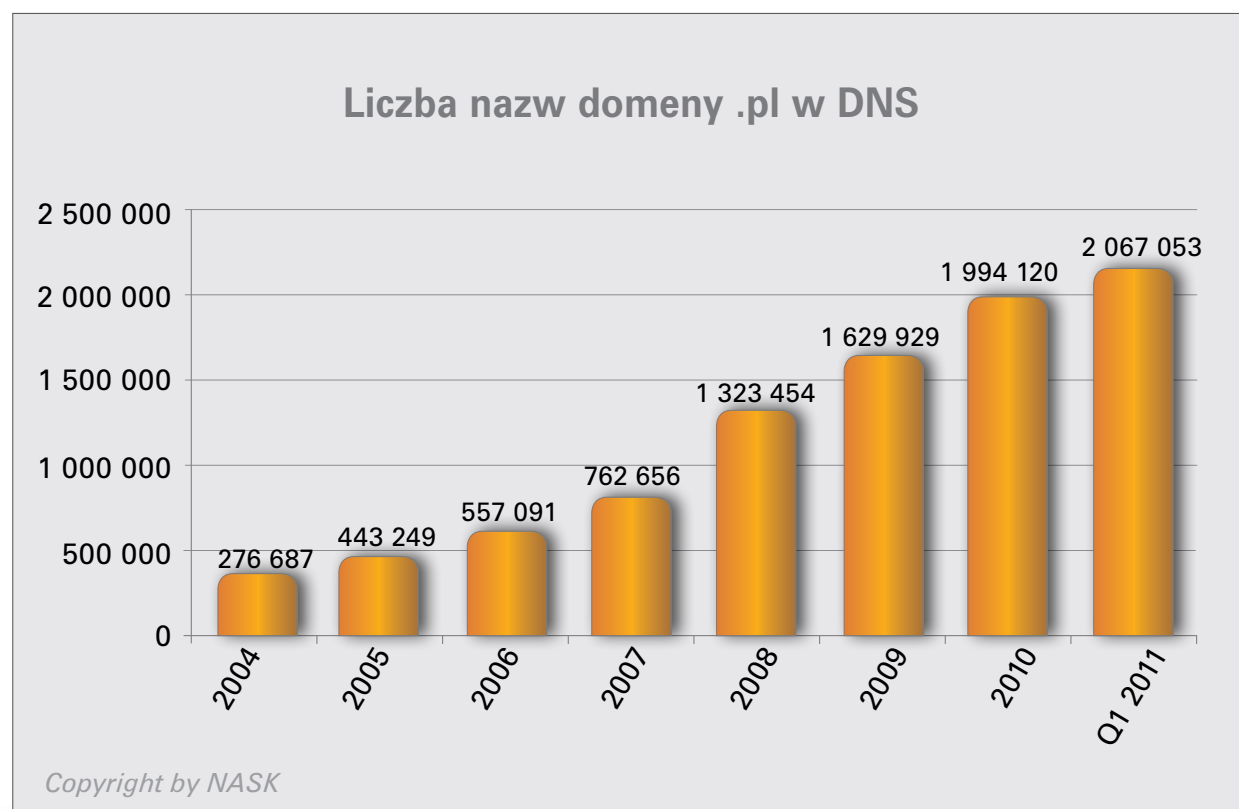
Dynamika przyrostu liczby nazw domeny w DNS w europejskich ccTLD, rok do roku



Copyright by NASK

Liczba nazw domeny .pl w DNS

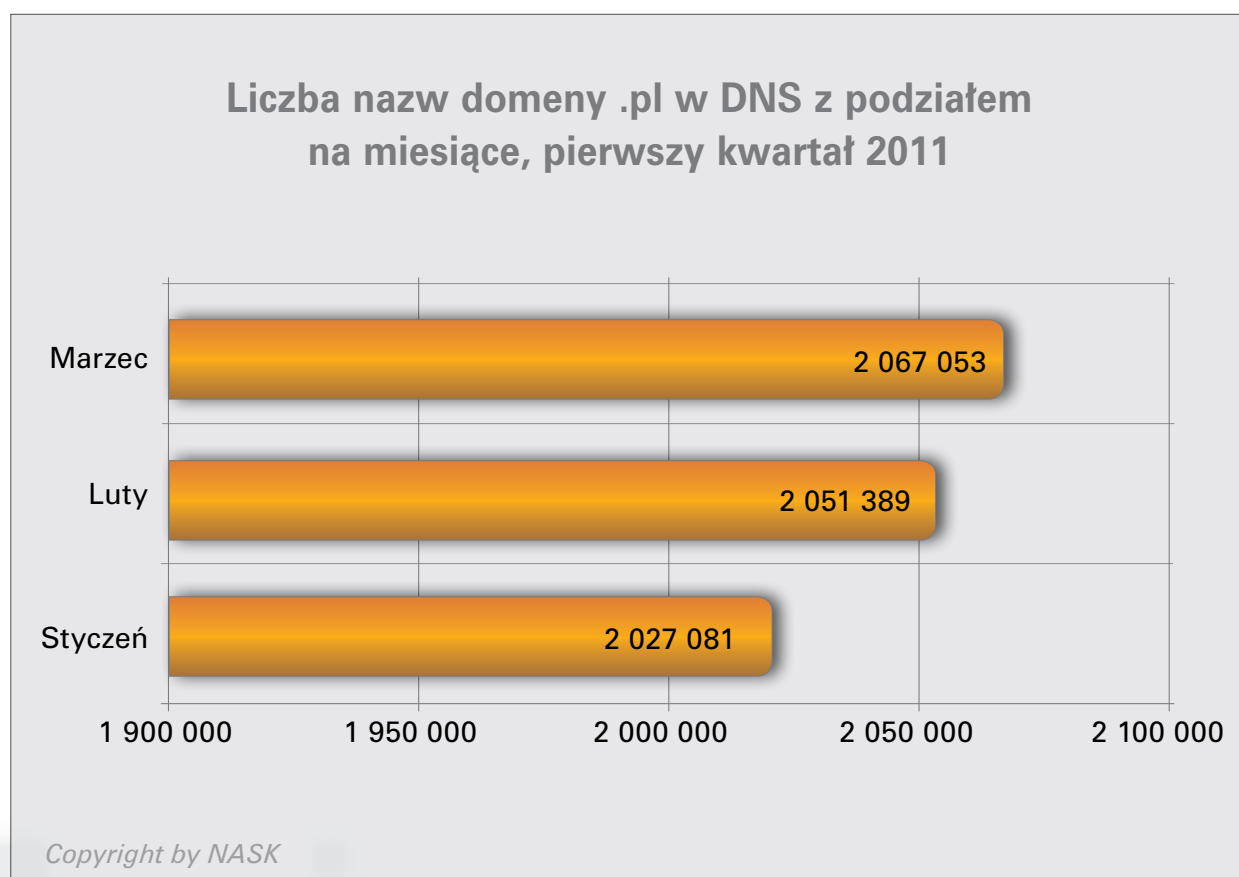
W pierwszym kwartale 2011 roku liczba aktywnych nazw w domenie .pl przekroczyła **2 miliony**, osiągając na koniec marca **2 067 053** nazw. Od początku stycznia do końca marca 2011 roku liczba aktywnych nazw domeny .pl wzrosła o **72 933**.



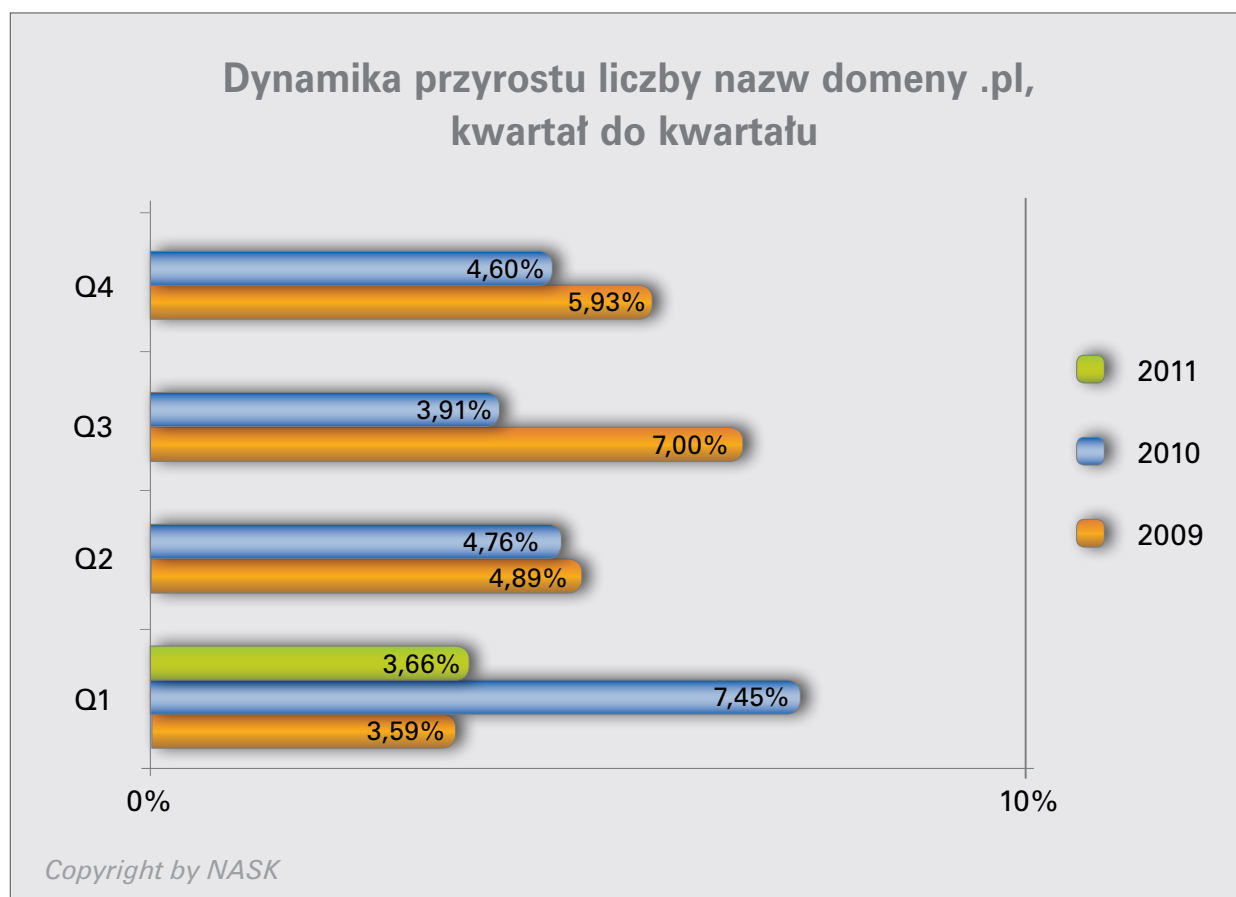
Pierwszy kwartał 2011

miesiąc po miesiącu

Styczeń był miesiącem, w którym odnotowano największy wzrost – **1,65 %**. Następnie przyrost liczby nazw domeny .pl zmniejszył się do **1,2 %** w lutym oraz do **0,76 %** w marcu.



Dynamika przyrostu nazw domeny .pl aktywnych w DNS



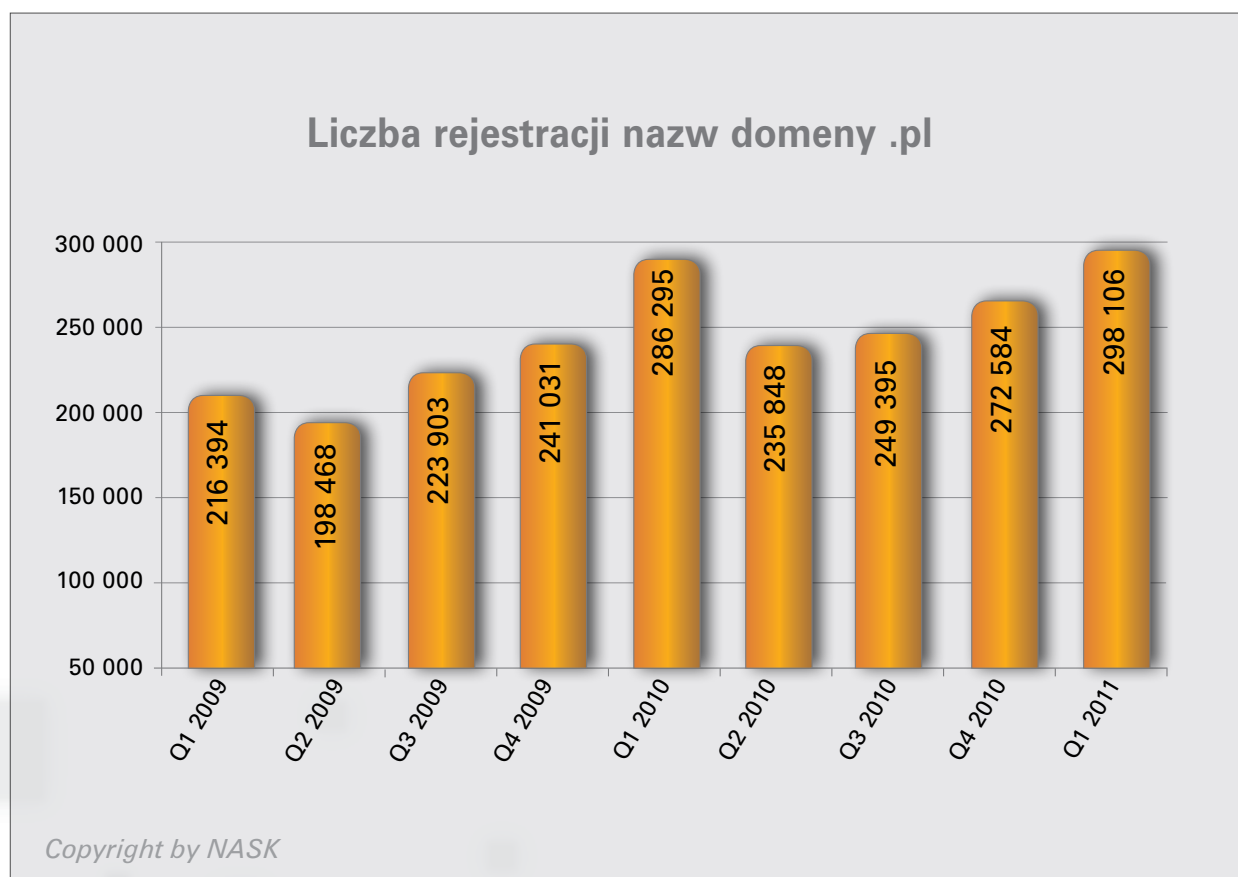
Trzy pierwsze miesiące 2011 roku cechowała dynamika przyrostu liczby nazw domeny .pl na poziomie **3,66 %**.

Przyrost netto liczby nazw domeny w DNS był mniejszy niż w poprzednim kwartale.

Liczba nowych rejestracji .pl

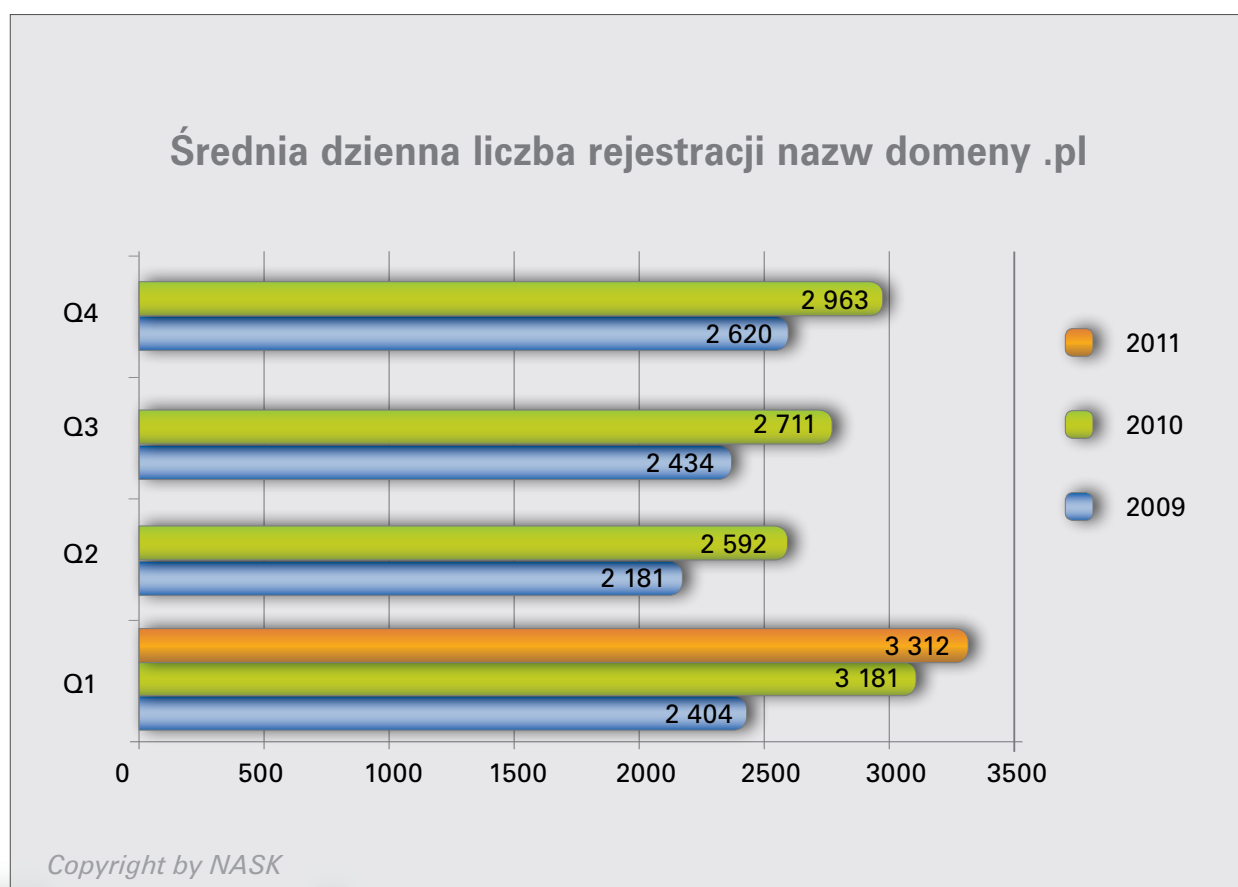
Pierwszy kwartał 2011 roku z rekordową liczbą **298 106** nowych rejestracji znalazł się na pierwszym miejscu w historii rejestracji nazw domeny .pl, pobijając tym samym wynik z pierwszego kwartału 2010 roku.

Liczba rejestracji nazw domeny .pl w poszczególnych miesiącach pierwszego kwartału 2011 roku wynosiła: w styczniu – **100 042**, w lutym – **94 696**, w marcu – **103 368**.



Średnia liczba nowych rejestracji dziennie

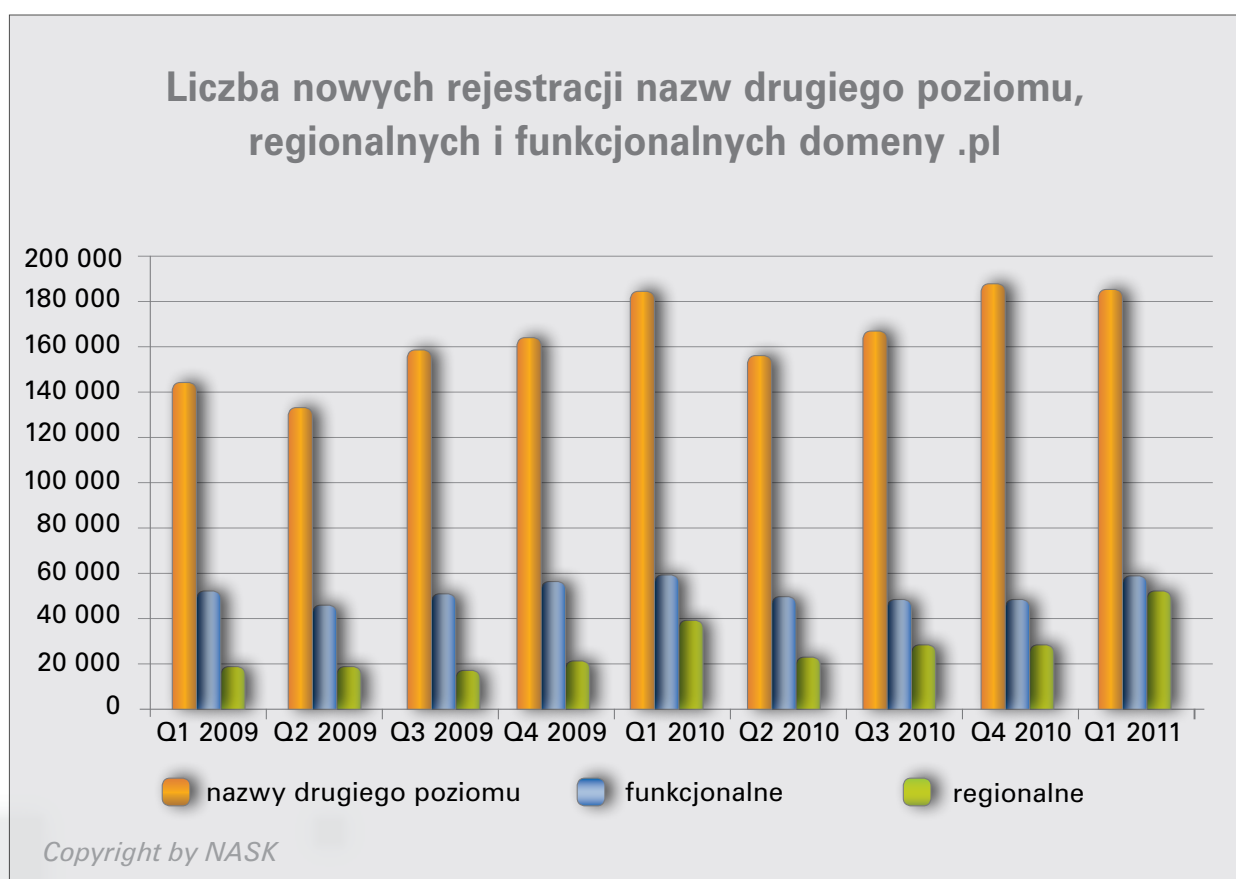
Pierwszy kwartał 2011 roku w porównaniu do lat ubiegłych okazał się najlepszy również pod względem średniej liczby dziennych rejestracji nazw domeny .pl. **3 312** nowych nazw domeny .pl w DNS dziennie ustanowiło nowy rekord.



Pod względem średniej dziennej liczby rejestracji w pierwszym kwartale 2011 roku najlepszy okazał się luty z wynikiem **3 382**. W styczniu dziennie rejestrowano **3 227** nowych nazw, zaś w marcu **3 334**.

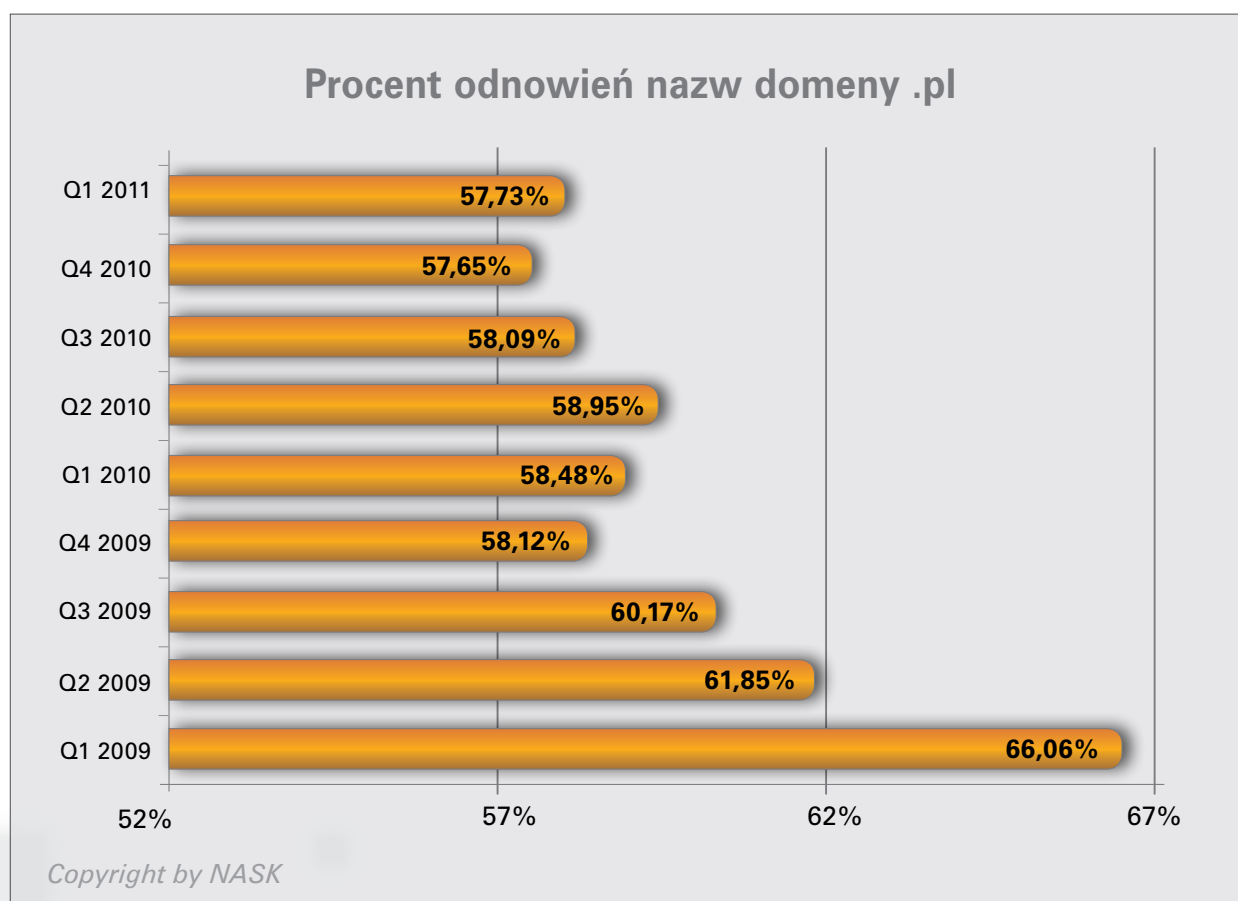
Porównanie domen drugiego poziomu z domenami regionalnymi i funkcjonalnymi

Od 1 stycznia do 31 marca 2011 roku zarejestrowano **187 583** nazwy drugiego poziomu, **58 472** nazwy domen funkcjonalnych i **52 051** nazw domen regionalnych. Wzrost zainteresowania nazwami w domenach regionalnych jest jeszcze bardziej widoczny niż w poprzednim kwartale.



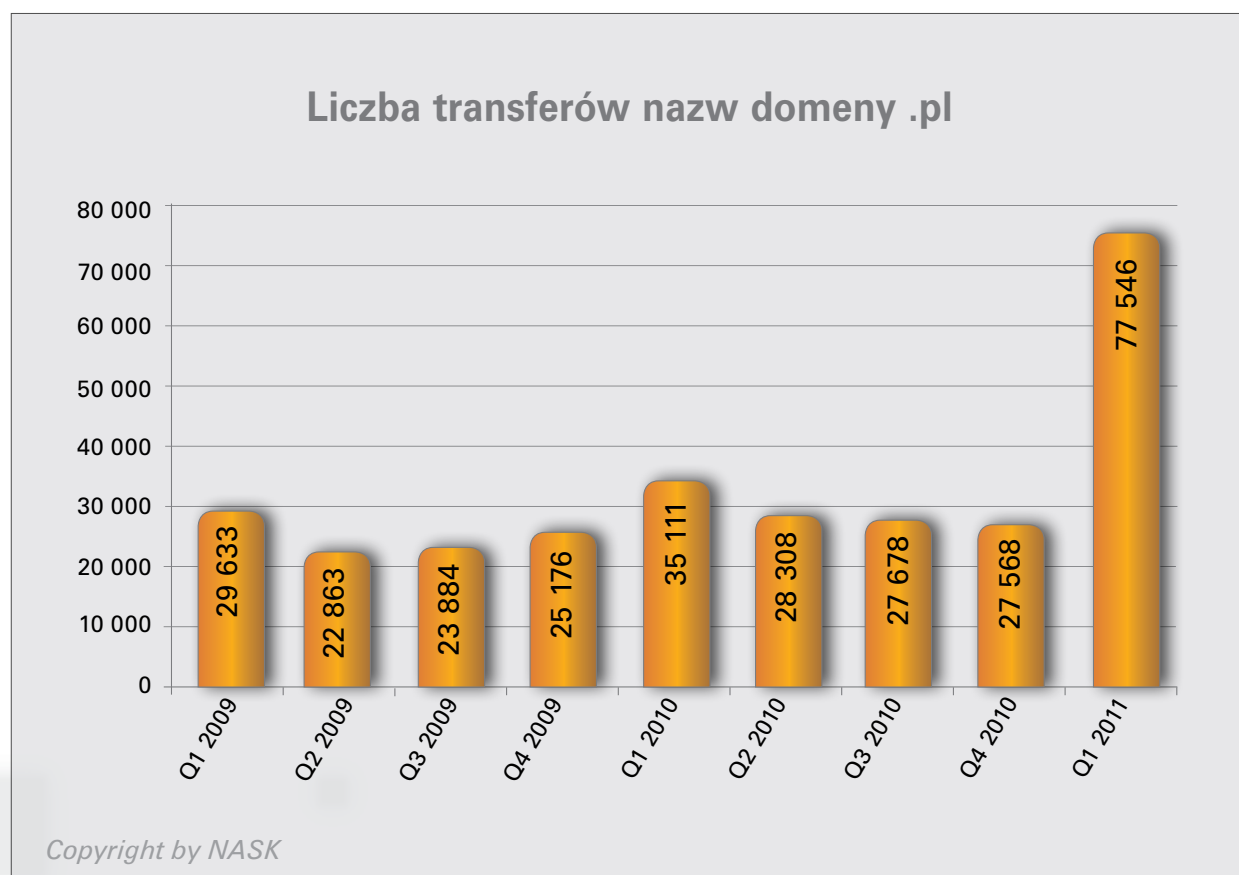
Poziom odnowień nazw domeny .pl

Odnowienia w pierwszym kwartale 2011 roku osiągnęły poziom **57,73 %**, co oznacza, że po tendencji spadkowej w ostatnich dwóch kwartałach 2010 roku pojawił się wzrost o **0,08 p.p.**



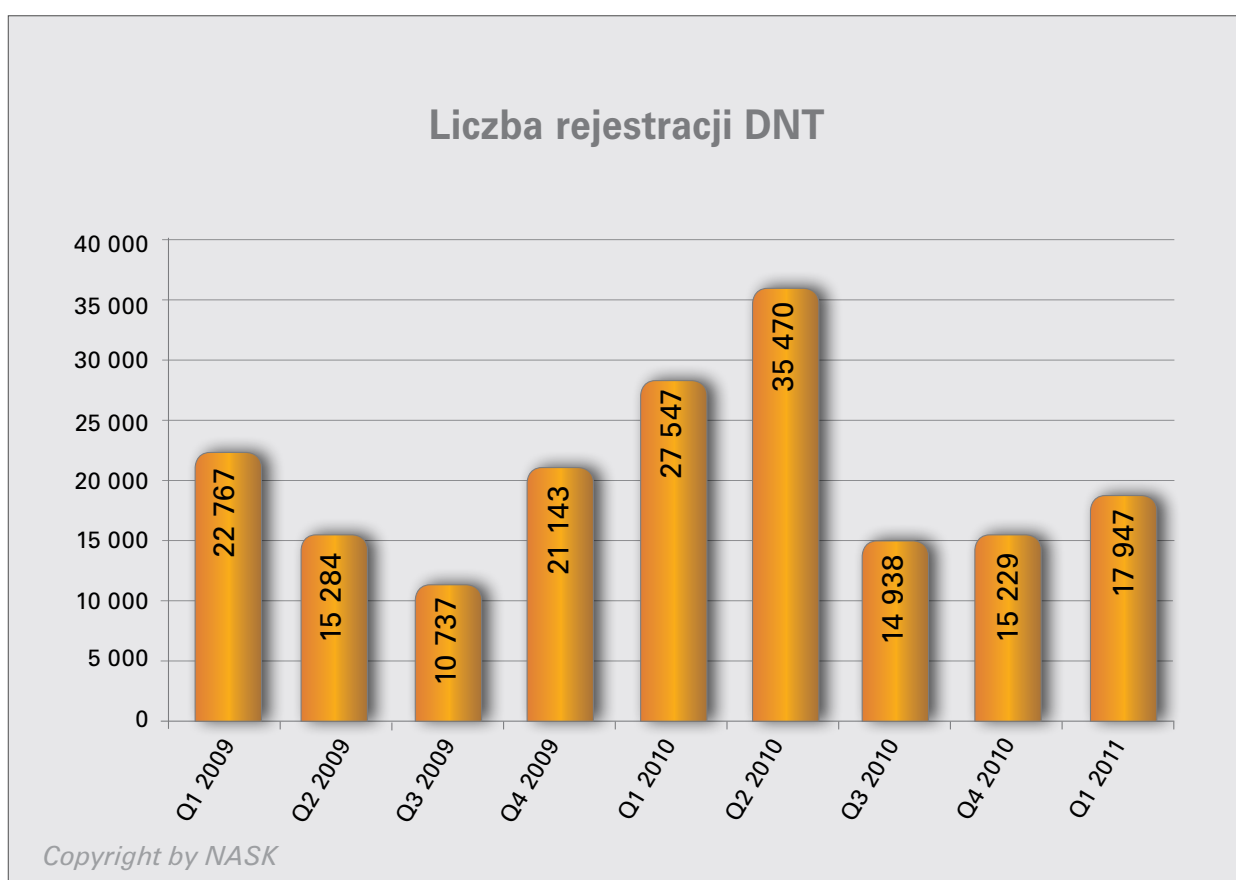
Transfery między Partnerami

W ciągu pierwszych trzech miesięcy 2011 roku dokonano rekordowej liczby transferów obsługi nazw domeny .pl między Partnerami NASK – **77 546**. Ten znaczny wzrost spowodowała migracja klientów między trzema rejestratorami, jak również pojawienie się kolejnych Partnerów aktywnie działających na rynku wtórnym.



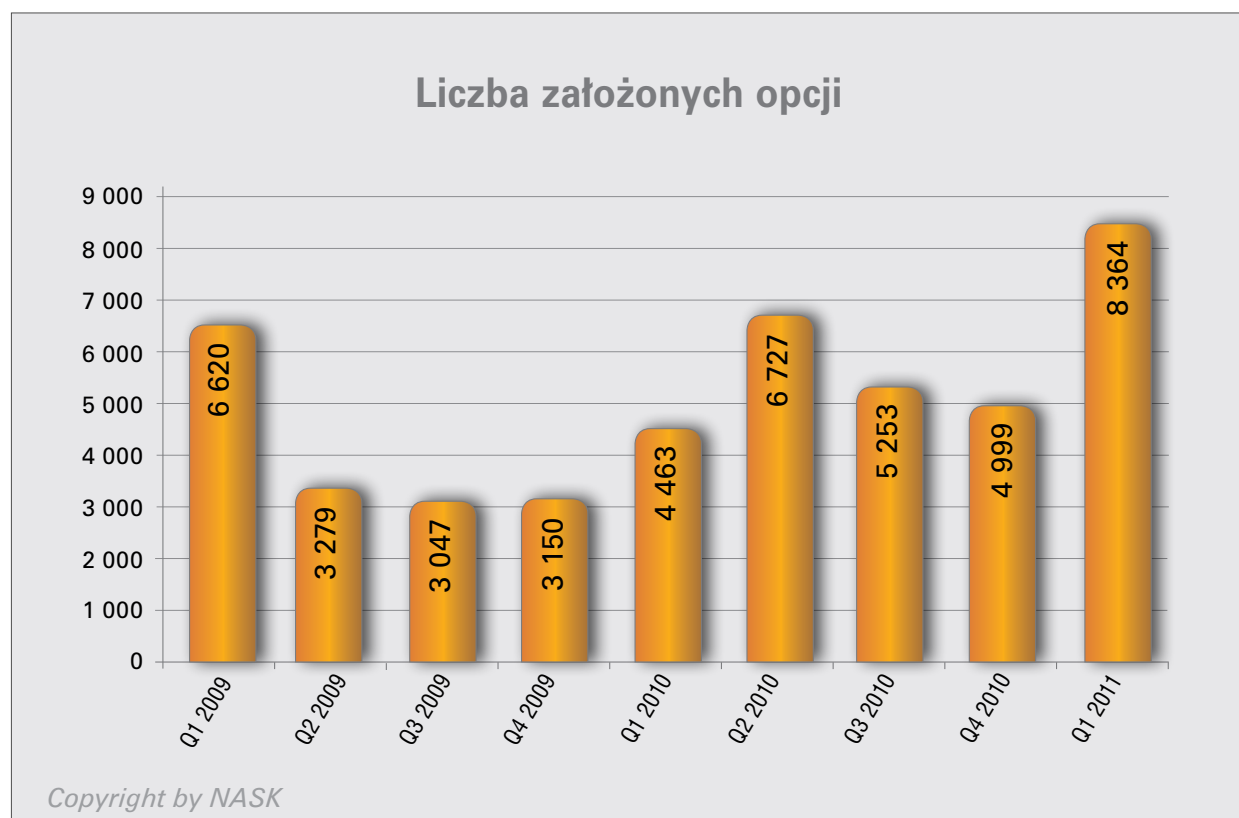
Zmiany w rejestracji DNT

Pierwsze trzy miesiące 2011 roku zakończyły się **17 947** nowo zawartymi umowami na usługę DNT, z czego **8,84 %** skutkowało rejestracją nazwy domeny .pl.



Od początku uruchomienia usługi DNT do końca pierwszego kwartału 2011 roku, zostały przetestowane **279 763** nazwy domeny, z czego zarejestrowano **29 968** nazw domeny .pl, daje to skuteczność testowania na poziomie **10,71 %**.

Zmiany w liczbie zakładanych opcji



Liczba założonych opcji w pierwszym kwartale 2011 roku wyniosła **8 364**. Jest to najlepszy wynik osiągnięty w ciągu ostatnich dwóch lat. Wpływ na to miała duża liczba opcji zarejestrowanych na początku 2008 roku w wyniku obniżenia przez NASK ceny ze 150 do 30 złotych. Po 3 latach opcje wygasły i większość z nich została ponownie założona. Liczba nowozałożonych opcji byłaby większa, gdyby NASK nie umożliwił przedłużania opcji na okres kolejnych 3 lat.

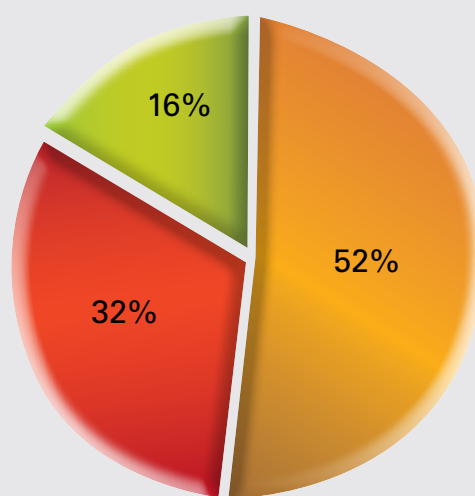
Od wprowadzenia usługi, do końca pierwszego kwartału 2011 zostało zarejestrowanych **89 803** opcji, z czego prawie połowa zrealizowała się. Do realizacji **90,52 %** opcji doszło w ciągu 12 miesięcy od zawarcia umowy.

Partnerzy

Program Partnerski NASK cieszy się niestąbną popularnością. Na koniec pierwszego kwartału 2011 w programie brało udział **160** przedsiębiorców. Tylko w ciągu ostatnich trzech miesięcy dołączyło **12** nowych rejestratorów.

83 Partnerów NASK ma siedzibę w Polsce, **51** w innych krajach europejskich, zaś **26** poza naszym kontynentem.

Podział Partnerów ze względu na siedzibę przedsiębiorcy



■ Polska

■ Europa

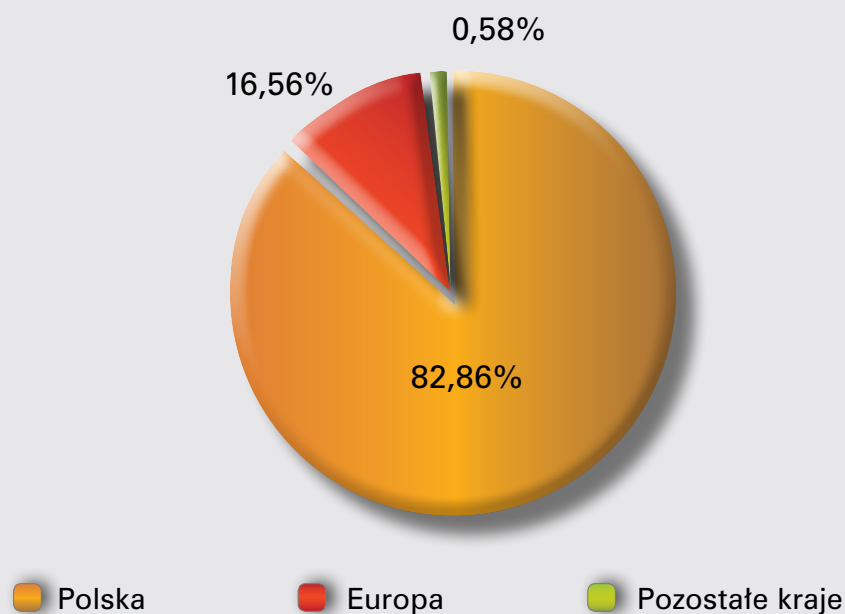
■ Pozostałe kraje

Copyright by NASK

Podział nazw domeny .pl ze względu na siedzibę Partnera

Prawie **83 %** nazw domeny .pl jest obsługiwanych przez Partnerów mających swoją siedzibę w Polsce. **16,56 %** nazw domeny .pl obsługują Partnerzy z siedzibą w innych krajach europejskich, a **0,58 %** Partnerzy spoza Europy.

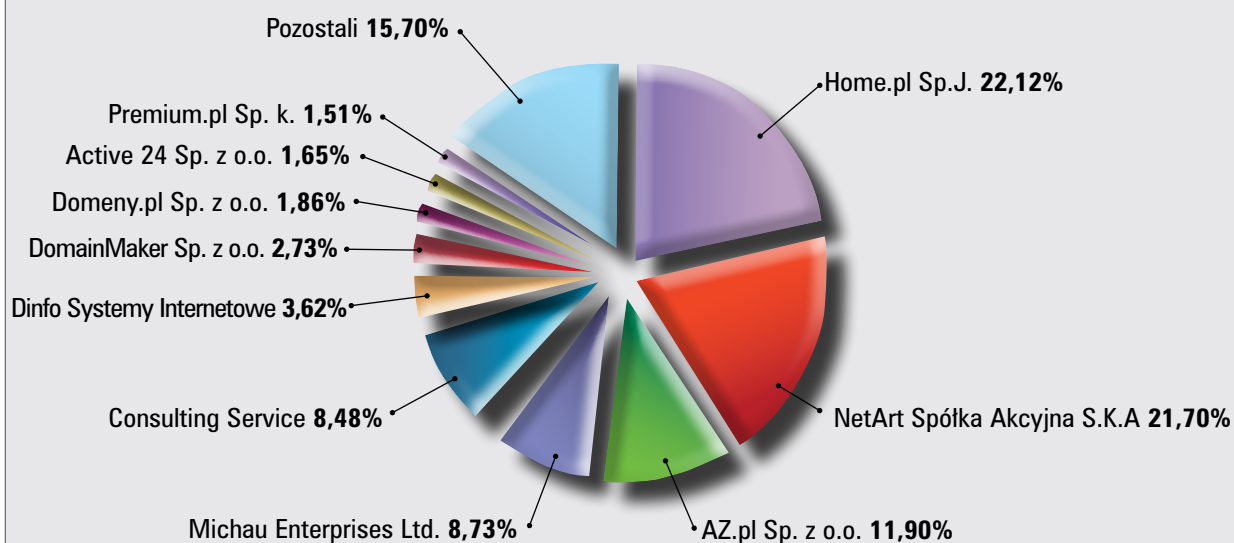
Podział nazw domeny .pl ze względu na siedzibę obsługującego je Partnera



Copyright by NASK

Udział Partnerów w obsłudze nazw domeny .pl

Udział Partnerów w obsłudze nazw domeny .pl, pierwszy kwartał 2011*



Copyright by NASK

* Wykres prezentuje dziesięciu największych Partnerów NASK spośród tych, którzy zgodzili się na publikację wartości ich udziału w rynku.

Tak jak w poprzednich kwartałach pozycję lidera pod względem liczby obsługiwanych nazw domeny .pl na koniec marca 2011 roku zajmuje Home.pl Sp. j. z udziałem **22,12 %**, na drugim miejscu jest NetArt SA S.K.A. z **21,70 %** udziałem, na trzecim zaś AZ.pl Sp. z o.o. z **11,90 %** udziałem w rynku.

W pierwszym kwartale 2011 roku pięciu Partnerów osiągnęło wzrost swojego udziału w obsłudze nazw domeny .pl: AZ.pl Sp. z o.o., Michau Enterprises Ltd., Consulting Service, Domeny.pl Sp.z o.o., Premium.pl Sp. k.

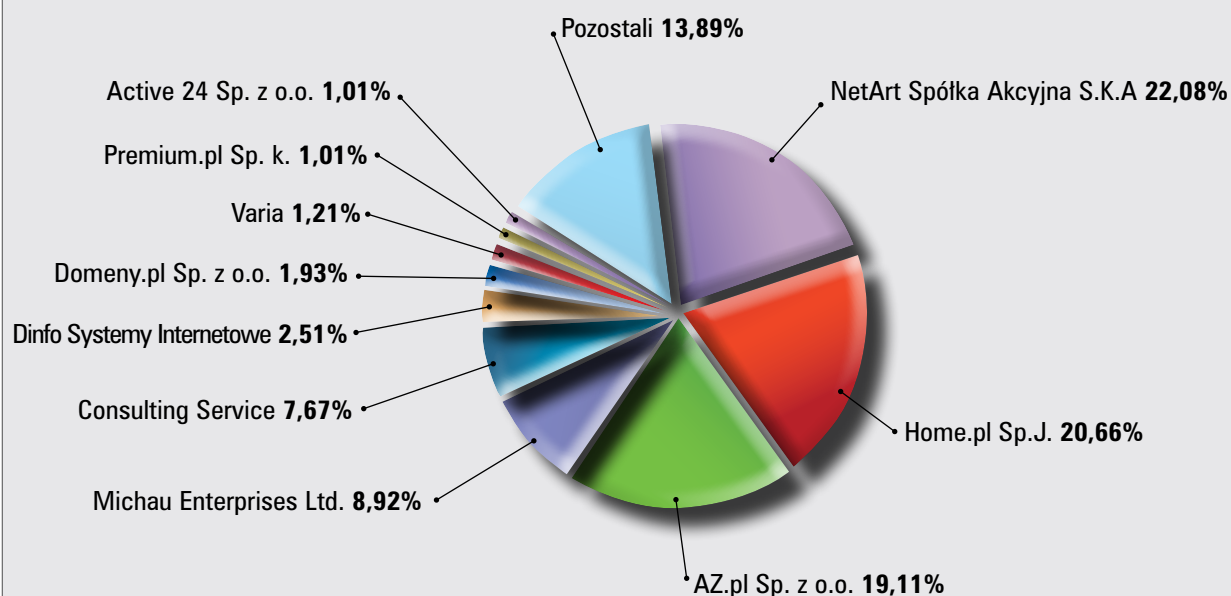
Pierwszy raz w rankingu pojawił się nowy rejestrator Premium.pl Sp. k. Zamyka on pierwszą dziesiątkę z udziałem **1,51 %**.

Rynek nazw domen

szczegółowy raport NASK za pierwszy kwartał 2011 roku

Udział Partnerów w nowych rejestracjach

Udział Partnerów w nowych rejestracjach nazw domeny .pl, pierwszy kwartał 2011*



Copyright by NASK

* Wykres prezentuje dziesięciu największych Partnerów NASK spośród tych, którzy zgodzili się na publikację wartości ich udziału w rynku.

W pierwszym kwartale 2011 roku ośmiu Partnerów z prezentowanej dziesiątki odnotowało wzrost liczby rejestrowanych nazw domeny .pl.

W rankingu nastąpiła zmiana lidera, na pierwszą pozycję przesunęła się NetArt SA S.K.A. dokonując **22,08 %** nowych rejestracji nazw domeny .pl. O dwie pozycję w górę przesunęli się Partnerzy: Dinfo Systemy Internetowe oraz Domeny.pl Sp. z o.o. Największy, bo o ponad **5 p.p.**, wzrost udziału w rynku nowych rejestracji odnotowała AZ.pl Sp. z o.o. zajmująca trzecią pozycję w rankingu.

Po raz pierwszy w rankingu występuje Premium.pl Sp. k. z udziałem **1,01 %**.

Rynek nazw domen

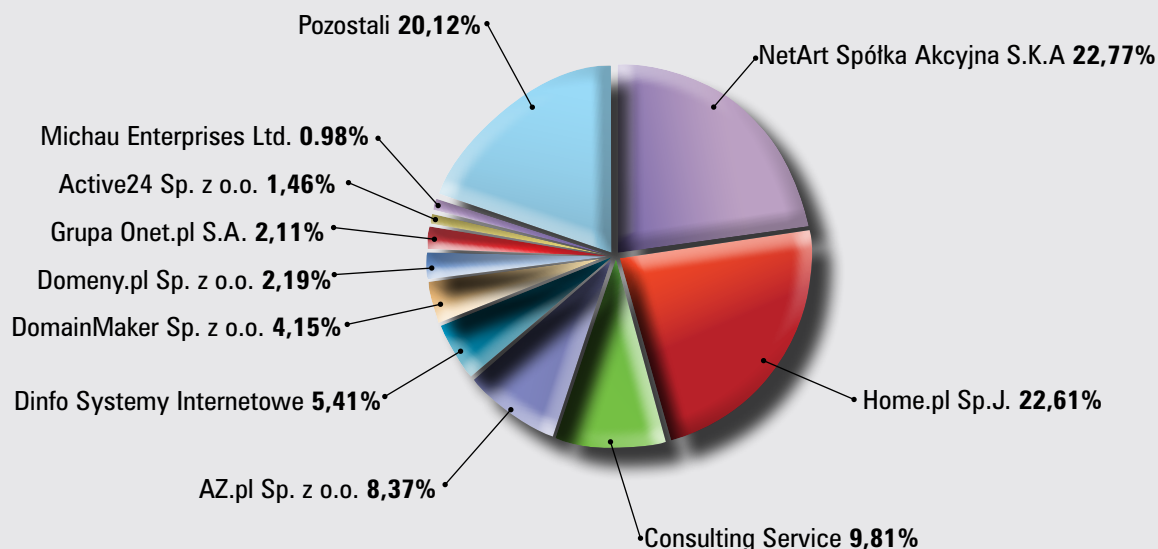
szczegółowy raport NASK za pierwszy kwartał 2011 roku

Udział Partnerów w obsłudze abonentów

Z końcem marca 2011 roku w rejestrze istniało **791,5 tys.** unikalnych wpisów dotyczących abonentów nazw domeny .pl.

Średnio na jednego abonenta przypadało **2,61** nazwy domeny .pl.

Udział Partnerów w obsłudze abonentów nazw domeny .pl, pierwszy kwartał 2011*



Copyright by NASK

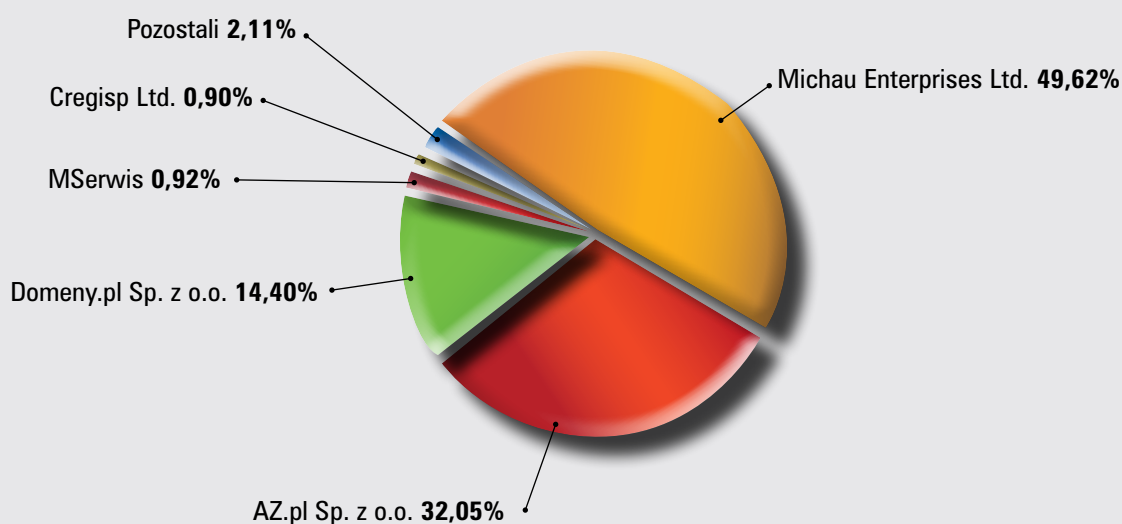
* Wykres prezentuje dziesięciu największych Partnerów NASK spośród tych, którzy zgodzili się na publikację wartości ich udziału w rynku.

Dziesięciu Partnerów NASK obsługuje blisko **80 %** wszystkich abonentów nazw domeny .pl: NetArt SA S.K.A. - **22,77 %**, Home.pl Sp. j. - **22,61 %**, Consulting Service - **9,81 %**, AZ.pl Sp. z o.o. - **8,37 %**, Dinfo Systemy Internetowe - **5,43 %**, DomainMaker Sp. z o.o. - **4,15 %**, Domeny.pl Sp. z o.o. - **2,19 %**, Grupa Onet S.A. - **2,11 %**, Active 24 Sp. z o.o. - **1,46 %**, Michau Enterprises Ltd. - **0,98 %**.

Q1 2011

Udział Partnerów w rynku DNT

Udział Partnerów w rejestracjach DNT,
pierwszy kwartał 2011*



Copyright by NASK

* Wykres prezentuje pięciu największych Partnerów NASK spośród tych, którzy zgodzili się na publikację wartości ich udziału w rynku.

W ciągu pierwszego kwartału 2011 roku w pierwszej piątce Partnerów rejestrujących DNT nastąpiły zmiany, pojawiło się trzech nowych graczy: Domeny.pl Sp. z o.o. z udziałem w rynku **14,40 %**, MSerwis z udziałem **0,91 %** i Cregisp Ltd. z udziałem **0,90 %**.

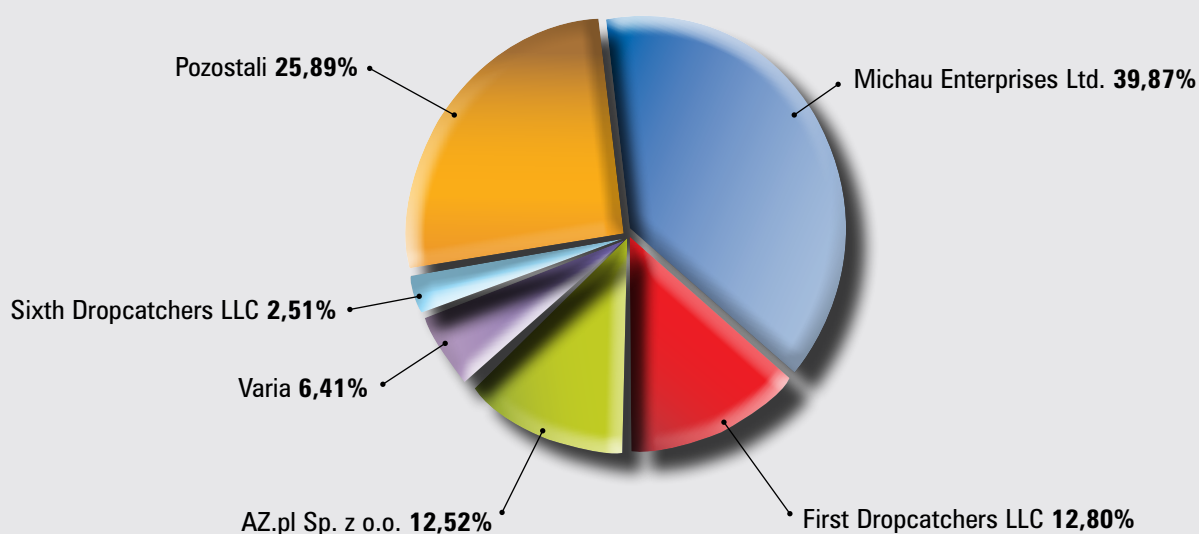
Liderami rejestracji DNT, mimo spadku łącznego udziału w rynku o **13,13 p.p.**, pozostają Michau Enterprises Ltd. i AZ.pl Sp. z o.o. rejestrując od początku stycznia do końca marca 2011 roku **81,67 %** wszystkich DNT.

Rynek nazw domen

szczegółowy raport NASK za pierwszy kwartał 2011 roku

Udział Partnerów w rynku opcji

Udział Partnerów w rynku opcji,
pierwszy kwartał 2011*



Copyright by NASK

* Wykres prezentuje pięciu największych Partnerów NASK spośród tych, którzy zgodzili się na publikację wartości ich udziału w rynku.

Ponad **67 %** wzrost liczby założonych opcji, w stosunku do poprzedniego kwartału, związany z dużą liczbą wygasłych umów (w trzecią rocznicę zmiany ceny), przyniósł zmiany w udziale poszczególnych Partnerów w rynku.

W pierwszym kwartale 2011 roku udział największego w rankingu rejestratora opcji Michau Enterprises Ltd. spadł o ponad **27 p.p.** i wynosi **39,87 %**, na drugim miejscu znajduje się First Dropcatchers LLC z **12,80 %** udziałem, na kolejnych pozycjach znajdują się AZ.pl Sp. z o.o. z **12,52 %** udziałem, Varia z **6,41 %** udziałem i Sixth Dropcatchers LLC z **2,51 %** udziałem w rynku.

Rynek nazw domen

szczegółowy raport NASK za pierwszy kwartał 2011 roku